

轉移強積金



網上平台
使用指南



前言

本使用指南提供計劃成員於積金易網上平台提交轉移強積金權益申請的相關操作步驟。所有截圖僅供參考，實際操作介面可能有所不同。

如有積金易平台的查詢，歡迎與我們聯絡：

積金易客戶服務熱線	183 2622
電郵地址	enquiry@support.empf.org.hk
積金易服務中心	香港島 香港灣仔皇后大道東248號大新金融中心6樓601B室
	九龍 九龍尖沙咀東部麼地道77號華懋廣場12樓1204-6室
	新界 新界荃灣楊屋道8號如心廣場第2座18樓1802A室
	辦公時間 星期一至星期五：上午九時至下午六時 星期六：上午九時至下午一時 星期日及公眾假期休息

版本: 1.1

日期: 2026年4月30日

目錄

A. 整合個人帳戶	P.3
B. 離職轉移或轉移自僱人士帳戶	P.8
i) 離職轉移	P.8
ii) 轉移自僱人士帳戶	P.14
C. 僱員自選安排	P.21
D. 轉移可扣稅自願性供款	P.27

A. 整合個人帳戶

你可按以下步驟將多個個人帳戶整合至你心儀的強積金受託人及計劃。

A1 登入積金易網上平台。

MPF 積金易

註冊 | 啟動

登入積金易

成員 僱主

以智方便繼續

或

登入帳戶類型

用戶名稱 積金易號碼

[忘記用戶名稱?](#)

記住我 [忘記密碼?](#)

登入

A2 於功能表點擊「管理強積金」，選擇「轉移強積金」。然後點擊「整合個人帳戶」。

The screenshot shows the eMPF website interface. At the top, there is a navigation bar with the eMPF logo and several menu items: '主頁', '登記強積金帳戶', '管理強積金' (highlighted with a red box), '供款', and '我的帳戶'. Below the navigation bar, the user is greeted with '你好，陳**' and their account number. A dropdown menu is open under the '管理強積金' button, showing options: '投資', '轉移強積金' (highlighted with a red box), '提取權益', and '更改供款週期及/或金額'. The main content area displays '我的投資組合'.



轉移強積金

請選擇你想作出的轉移類別。

<p>整合個人帳戶</p> <ul style="list-style-type: none">將多個個人帳戶整合至你心儀的受託人及計劃，更輕鬆管理強積金適用於持有多个個人帳戶的計劃成員	<p>離職轉移或轉移自僱人士帳戶</p> <ul style="list-style-type: none">供一般僱員於離職後把強積金從原強積金計劃轉移至另一計劃，或保留至原計劃/指定計劃的個人帳戶；或行業計劃臨時僱員轉移至另一計劃；或自僱人士轉移強積金至其他強積金計劃	<p>僱員自選安排</p> <ul style="list-style-type: none">僱員可每年一次，將供款帳戶內的僱員強制性供款所累積的強積金，轉移至自選的強積金計劃適用於希望在選擇受託人及強積金計劃方面享有更大自主權的僱員	<p>轉移可扣稅自願性供款</p> <ul style="list-style-type: none">隨時將可扣稅自願性供款帳戶內的強積金，轉移至其他提供可扣稅自願性供款帳戶的強積金計劃適用於持有多个可扣稅自願性供款帳戶的人士
---	---	--	--

A3 選擇**轉出權益的帳戶**，然後點擊 **下一步**。你可選擇多個帳戶作出轉移。

你正在申請整合個人帳戶

選擇轉出權益的帳戶

請從以下選項中選擇你想轉出強積金權益的帳戶。*「帳戶結餘（港幣）」是截至最新基金價格日期的結餘。請注意，這只是最新帳戶結餘以供參考，並不表示可轉移的餘額。

<p>強積金計劃 A</p> <p>自 04/08/2023 成員帳戶號碼：56443514</p> <p>帳戶類別 個人帳戶</p> <p>帳戶結餘（港幣）* \$ 20,373.82</p> <p>帳戶詳情</p>	<input checked="" type="checkbox"/>
<p>強積金計劃 B</p> <p>自 22/06/2022 成員帳戶號碼：56456543</p> <p>帳戶類別 個人帳戶</p> <p>帳戶結餘（港幣）* \$ 51,435.23</p> <p>帳戶詳情</p>	<input type="checkbox"/>

返回 **下一步**

A4 選擇**轉入權益的帳戶**，然後點擊 **下一步** 前往**步驟A6**。

你正在申請整合個人帳戶

選擇轉入權益的帳戶

請從以下選項中選擇你想轉入強積金權益的帳戶。*「帳戶結餘（港幣）」是截至最新基金價格日期的結餘。請注意，這只是最新帳戶結餘以供參考，並不表示可轉移的餘額。

當你的權益成功轉移後，有關權益將會按轉入帳戶的投資指示處理。一般而言，如你沒有在轉入帳戶設定任何有效的投資指示，轉入該帳戶的權益將按照預設投資策略投資。如有需要，請在申請轉移後立即更新你的投資指示。

<p>強積金計劃 C</p> <p>自 23/01/2024 成員帳戶號碼：56434458</p> <p>帳戶類別 個人帳戶</p> <p>帳戶結餘（港幣）* \$ 10,000.00</p> <p>帳戶詳情</p>	<input checked="" type="checkbox"/>
<p> 登記計劃</p> <p>如上方並未列出你想選擇的計劃，請按此登記參加新計劃。</p>	<input type="checkbox"/>

返回 **下一步**



備註：如你想將帳戶整合至新計劃，請點擊「**登記計劃**」前往**步驟A5**。

A5 選擇受託人及計劃，然後點擊 **下一步**。

請登記帳戶

受託人 計劃

受託人 D 強積金計劃 D

成分基金列表 [↗](#)

取消 下一步



備註：你將被轉至辦理登記開立個人帳戶的步驟。詳情請參閱積金易網頁的登記個人帳戶使用指南（計劃成員）。

A6 核對資料，然後點擊 **提交**。

確認

第1步：選擇轉出權益的帳戶

✓ 所選帳戶詳情

強積金計劃 A
受託人：受託人 A 帳戶類別：個人帳戶 成員帳戶號碼：56443514

編輯

第2步：選擇轉入權益的帳戶

✓ 所選帳戶詳情

強積金計劃 C
受託人：受託人 C 帳戶類別：個人帳戶 成員帳戶號碼：56434458

編輯

你是否需要提交中介人資料？

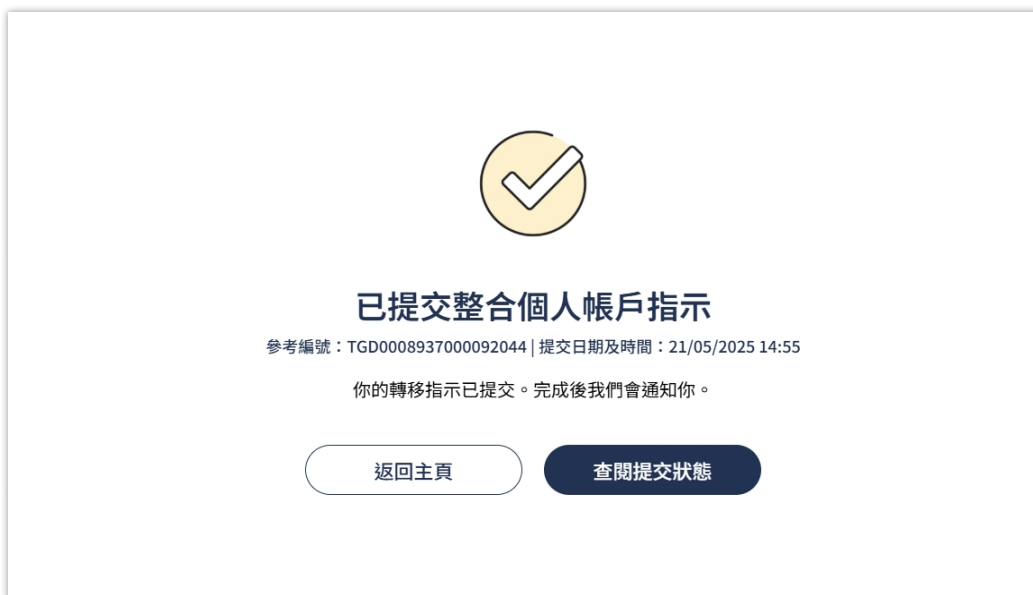
是 否

返回 提交

A7 細閱條款及細則並點擊 **接受**。



A8 你的轉移申請已成功提交，請到**我的紀錄**查閱提交狀態。



B. 離職轉移或轉移自僱人士帳戶

i) 離職轉移

當轉職後，你可按以下步驟選擇把強積金從原計劃的供款帳戶轉移至新僱主參加的計劃的供款帳戶，或任何計劃的個人帳戶。你亦可選擇把強積金保留在原計劃。

1 登入積金易網上平台。

MPF 積金易

註冊 | 啟動

登入積金易

成員 僱主

以智方便繼續

或

登入帳戶類型

用戶名稱 積金易號碼

忘記用戶名稱?

記住我 忘記密碼?

登入

2 於功能表點擊「管理強積金」，選擇「轉移強積金」。然後點擊「離職轉移或轉移自僱人士帳戶」。

The screenshot shows the eMPF website interface. At the top, there is a navigation bar with the eMPF logo and menu items: 主頁, 登記強積金帳戶, 管理強積金 (highlighted with a red box), 供款, and 我的帳戶. Below the navigation bar, the user is greeted with '你好, 陳**' and their account number. A dropdown menu is open, showing options: 投資, 轉移強積金 (highlighted with a red box), 提取權益, and 更改供款週期及/或金額. The main content area displays '我的投資組合'.

轉移強積金

請選擇你想作出的轉移類別。



整合個人帳戶

- 將多個個人帳戶整合至你心儀的受託人及計劃，更輕鬆管理強積金
- 適用於持有多个個人帳戶的計劃成員



離職轉移或轉移自僱人士帳戶

- 供一般僱員於離職後把強積金從原強積金計劃轉移至另一計劃，或保留至原計劃/指定計劃的個人帳戶；或
- 行業計劃臨時僱員轉移至另一計劃；或
- 自僱人士轉移強積金至其他強積金計劃



僱員自選安排

- 僱員可每年一次，將供款帳戶內的僱員強制性供款所累積的強積金，轉移至自選的強積金計劃
- 適用於希望在選擇受託人及強積金計劃方面享有更大自主權的僱員



轉移可扣稅自願性供款

- 隨時將可扣稅自願性供款帳戶內的強積金，轉移至其他提供可扣稅自願性供款帳戶的強積金計劃
- 適用於持有多个可扣稅自願性供款帳戶的人士

3 選擇**轉出權益的帳戶**，然後點擊 **下一步**。你亦可選擇多個帳戶作出轉移。

你正在申請離職轉移或轉移自僱人士帳戶

選擇轉出權益的帳戶

請從以下選項中選擇你想轉出強積金權益的帳戶。*「帳戶結餘（港幣）」是截至最新基金價格日期的結餘。請注意，這只是最新帳戶結餘以供參考，並不表示可轉移的餘額。

<input checked="" type="checkbox"/>	強積金計劃 A	<input checked="" type="checkbox"/>
自 01/11/2023	成員帳戶號碼：56473485	
帳戶類別： 一般僱員		
僱主名稱： ABC 公司	帳戶結餘（港幣）* \$ 20,190.08	
帳戶詳情		

[返回](#) [下一步](#)

4 若你選擇轉出權益的帳戶包含自願性供款，因應你所選擇的強積金計劃的管限規則，你可點擊 **確定** 並稍後於**步驟8**輸入付款方法以提取有關權益。如欲將自願性供款一併轉移，請點擊 **跳過**。

2

你要按照原計劃的管限規則提取自願性供款嗎？

你選擇轉出權益的帳戶有自願性供款權益。如要提取有關權益，請於下方選擇所需帳戶，然後按「確定」繼續。

<input checked="" type="checkbox"/>	強積金計劃 A	<input checked="" type="checkbox"/>	
自 01/01/2024	僱主名稱： ABC 公司	帳戶類別： 一般僱員	成員帳戶號碼： 56473485

[跳過](#) [確定](#)

5 如果你選擇保留強積金在原計劃／指定強積金計劃的個人帳戶，請點擊「在原計劃／指定的強積金計劃下以個人帳戶形式保留」前往步驟9。

如果你選擇將強積金權益轉移至其他計劃，請點擊「轉入其他計劃」前往步驟6。



6 選擇轉入權益的帳戶，並點擊「下一步」前往步驟8。如選擇將權益轉至新計劃，請點擊「登記計劃」前往步驟7。



7 選擇受託人及計劃，然後點擊 **下一步**。

請登記帳戶

受託人 計劃

受託人 C 強積金計劃 C

成分基金列表 [↗](#)

取消 下一步



備註：你將被轉至辦理登記開立個人帳戶的步驟。詳情請參閱積金易網頁的登記個人帳戶使用指南（計劃成員）。

8 如你選擇提取自願性供款權益，輸入付款方法並點擊 **下一步**。如你沒有選擇提取自願性供款權益，請前往 **步驟9**。

你正在申請離職轉移或轉移自僱人士帳戶

付款方法

✓ 付款方法 1

所選帳戶 1

強積金計劃 A
受託人：受託人 A | 帳戶類別：一般僱員 | 成員帳戶號碼：56473485

請選擇一種付款方式，並提供所需資料。

銀行轉帳 支票

返回 下一步

9 核對資料, 然後點擊 **提交**。

你正在申請離職轉移或轉移自僱人士帳戶

確認

第1步：選擇轉出權益的帳戶

✓ 所選帳戶詳情

強積金計劃 A

受託人: 受託人 A | 帳戶類別: 一般僱員 | 成員帳戶號碼: 56473485

編輯

第2步：選擇轉入權益的帳戶

✓ 所選帳戶詳情

強積金計劃 B

受託人: 受託人 B | 帳戶類別: 一般僱員 | 成員帳戶號碼: 56452589

編輯

你是否需要提交中介人資料?

是 否

返回 **提交**

10 細閱條款及細則並點擊 **接受**。

條款及細則

點擊下方「接受」按鈕, 即表示閣下確認:

- 1/ 此申請內所提供之資料正確及完整;
- 2/ 閣下明白此申請一經提交, 即不可撤回;
- 3/ 閣下已閱讀並同意受以下條款及細則約束。

拒絕 **接受**

11 你的轉移申請已成功提交, 請到**我的紀錄**查閱提交狀態。

✓

已提交轉移指示

參考編號: TGD0008680000071770 | 提交日期及時間: 06/09/2024 16:12

你的轉移指示已提交。完成後我們會通知你。

查閱提交狀態 **更新投資授權**

ii) 轉移自僱人士帳戶

若自僱人士想終止自僱，或維持自僱並將強積金轉移至一個自選的強積金計劃，請按以下步驟提交申請。

1 登入積金易網上平台。

MPF 積金易

註冊 | 啟動

登入積金易

成員 僱主

以智方便繼續

或

登入帳戶類型

用戶名稱 積金易號碼

[忘記用戶名稱?](#)

記住我 [忘記密碼?](#)

登入

2 於功能表點擊「管理強積金」，選擇「轉移強積金」。然後點擊「離職轉移或轉移自僱人士帳戶」。

The screenshot shows the eMPF website interface. At the top, there is a navigation bar with the eMPF logo and several menu items: 主頁, 登記強積金帳戶, 管理強積金 (highlighted with a red box), 供款, and 我的帳戶. Below the navigation bar, the user is greeted with '你好, 陳**' and their account number. A dropdown menu is open, showing options: 投資, 轉移強積金 (highlighted with a red box), 提取權益, and 更改供款週期及/或金額. The main content area displays '我的投資組合'.



轉移強積金

請選擇你想作出的轉移類別。

<p>整合個人帳戶</p> <ul style="list-style-type: none">將多個個人帳戶整合至你心儀的受託人及計劃，更輕鬆管理強積金適用於持有多个個人帳戶的計劃成員	<p>離職轉移或轉移自僱人士帳戶</p> <ul style="list-style-type: none">供一般僱員於離職後把強積金從原強積金計劃轉移至另一計劃，或保留至原計劃/指定計劃的個人帳戶；或行業計劃臨時僱員轉移至另一計劃；或自僱人士轉移強積金至其他強積金計劃	<p>僱員自選安排</p> <ul style="list-style-type: none">僱員可每年一次，將供款帳戶內的僱員強制性供款所累積的強積金，轉移至自選的強積金計劃適用於希望在選擇受託人及強積金計劃方面享有更大自主權的僱員	<p>轉移可扣稅自願性供款</p> <ul style="list-style-type: none">隨時將可扣稅自願性供款帳戶內的強積金，轉移至其他提供可扣稅自願性供款帳戶的強積金計劃適用於持有多个可扣稅自願性供款帳戶的人士
---	---	--	--

3 選擇轉出權益的帳戶，然後點擊 **下一步**。

你正在申請離職轉移或轉移自僱人士帳戶

選擇轉出權益的帳戶

請從以下選項中選擇你想轉出強積金權益的帳戶。*「帳戶結餘 (港幣)」是截至最新基金價格日期的結餘。請注意，這只是最新帳戶結餘以供參考，並不表示可轉移的餘額。

<input checked="" type="checkbox"/>	強積金計劃 A	<input checked="" type="checkbox"/>
自 01/01/2024	成員帳戶號碼：56447931	
帳戶類別： 自僱人士	帳戶結餘 (港幣) * \$ 20,190.08	
帳戶詳情		

4 若你選擇轉出權益的帳戶包含自願性供款，因應你所選擇的強積金計劃的管限規則，你可點擊 **確定** 並稍後於 **步驟9** 輸入付款方法以提取有關權益。如欲將自願性供款一併轉移，請點擊 **跳過**。

你要按照原計劃的管限規則提取自願性供款嗎？

你選擇轉出權益的帳戶有自願性供款權益。如要提取有關權益，請於下方選擇所需帳戶，然後按「確定」繼續。

<input checked="" type="checkbox"/>	強積金計劃 A	<input checked="" type="checkbox"/>	
自 01/01/2024	僱主名稱： 自僱人士(不適用)	帳戶類別： 自僱人士	成員帳戶號碼： 56447931

5 如你已終止自僱，請選擇「終止自僱」及提供終止自僱生效日期。

如你仍是自僱人士身分，請選擇「維持自僱，並把權益轉移至另一個計劃」及選擇原計劃的最後供款日期。然後點擊 **下一步**。

終止自僱詳情

強積金計劃 A
帳戶類別：自僱人士 | 成員帳戶號碼：56447931

僱主名稱：自僱人士 | 受託人：受託人 A

參加計劃日期 (日/月/年)
01/01/2024

自僱狀態
 終止自僱
 終止自僱生效日期 (日/月/年)
 04/07/2024
 維持自僱，並把權益轉移至另一個計劃

下一步

終止自僱詳情

強積金計劃 A
帳戶類別：自僱人士 | 成員帳戶號碼：56447931

僱主名稱：自僱人士 | 受託人：受託人 A

參加計劃日期 (日/月/年)
01/01/2024

自僱狀態
 終止自僱
 維持自僱，並把權益轉移至另一個計劃
 12/07/2024
 維持自僱，並把權益轉移至另一個計劃

下一步



備註：如被終止的帳戶內有未繳清的供款，系統會發出相關提示。

6 如你選擇保留強積金在原計劃／指定強積金計劃的個人帳戶，請按「在原計劃／指定的強積金計劃下以個人帳戶形式保留」(只適用於終止自僱)，然後前往步驟10。

如你選擇將強積金權益轉移至其他計劃，請點擊「轉入其他計劃」前往步驟7。

將你的權益保留在原計劃／指定強積金計劃的個人帳戶內?

你可選擇將你的權益保留在原計劃／指定的強積金計劃的個人帳戶內，或將權益轉入至其他計劃。請作出選擇。

計劃	成員帳戶號碼	帳戶類別
強積金計劃 A	56447931	自僱人士

轉入其他計劃 | **在原計劃／指定的強積金計劃下以個人帳戶形式保留**

- 7 選擇**轉入權益的帳戶**，點擊 **下一步** 前往**步驟9**。如選擇將權益轉至新計劃，請點擊**「登記計劃」**前往**步驟8**。

你正在申請離職轉移或轉移自僱人士帳戶

選擇轉入權益的帳戶

請從以下選項中選擇你想轉入強積金權益的帳戶。*「帳戶結餘（港幣）」是截至最新基金價格日期的結餘。請注意，這只是最新帳戶結餘以供參考，並不表示可轉移的餘額。

當你的權益成功轉移後，有關權益將會按轉入帳戶的投資指示處理。一般而言，如果你沒有在轉入帳戶設定任何有效的投資指示，轉入該帳戶的權益將按照預設投資策略投資。如有需要，請在申請轉移後立即更新你的投資指示。

強積金計劃 B	自 23/07/2024 成員帳戶號碼：56452589
帳戶類別	自僱人士
帳戶結餘 (港幣)*	\$ 20,190.08
帳戶詳情	

登記計劃
如上方並未列出你想選擇的計劃，請按此登記參加新計劃。

返回 下一步

- 8 選擇**受託人及計劃**，然後點擊 **下一步**。

請登記帳戶

受託人 計劃

受託人 C 強積金計劃 C

成分基金列表

取消 下一步

備註：你將被轉至強積金帳戶登記頁面以辦理登記開立自僱人士帳戶手續。詳情請參閱積金易網頁的登記自僱人士帳戶使用指南（計劃成員）。

9 如你選擇提取自願性供款權益，輸入付款方法並點擊 **下一步**。如你沒有選擇提取自願性供款權益，請前往 **步驟10**。

你正在申請離職轉移或轉移自僱人士帳戶

付款方法

✓ 付款方法 1

所選帳戶 1

強積金計劃 A
受託人: 受託人 A | 帳戶類別: 自僱人士 | 成員帳戶號碼: 56447931

請選擇一種付款方法，並提供所需資料。

 銀行轉帳

 支票

[返回](#) [下一步](#)

10 核對資料，然後點擊 **提交**。

你正在申請離職轉移或轉移自僱人士帳戶

確認

第1步：選擇轉出權益的帳戶

✓ 所選帳戶詳情

強積金計劃 A
受託人: 受託人 A | 帳戶類別: 自僱人士 | 成員帳戶號碼: 56447931

[編輯](#)

第2步：選擇轉入權益的帳戶

✓ 所選帳戶詳情

強積金計劃 B
受託人: 受託人 B | 帳戶類別: 自僱人士 | 成員帳戶號碼: 56452589

[編輯](#)

你是否需要提交中介人資料？

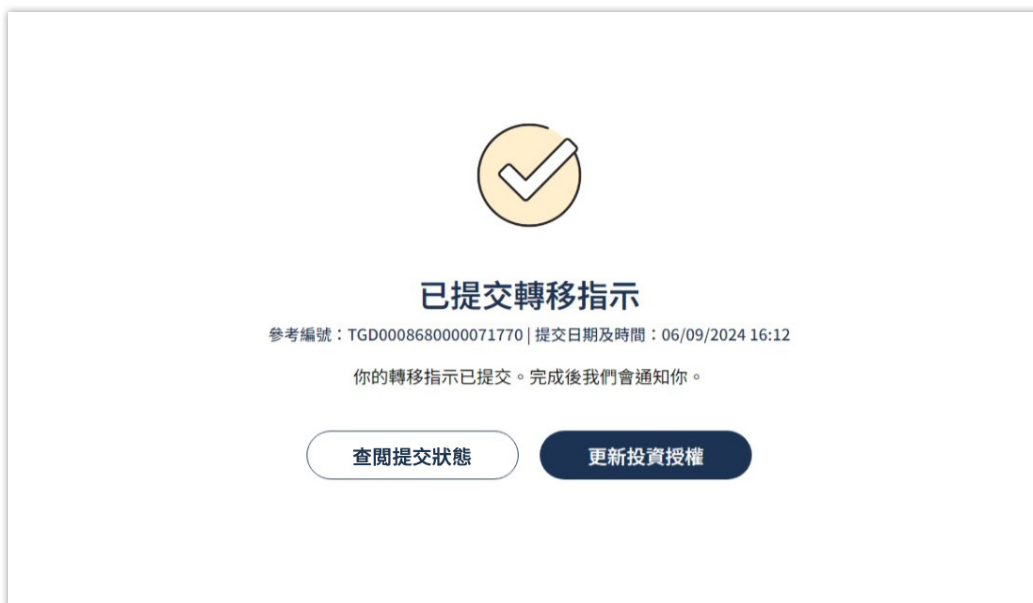
是 否

[返回](#) [提交](#)

11 細閱條款及細則並點擊 **接受**。



12 你的轉移申請已成功提交，請到**我的紀錄**查閱提交狀態。



C. 僱員自選安排

你可按以下步驟每年一次，選擇將供款帳戶內的僱員強制性供款所累積的強積金，轉移至自選的強積金計劃。

C1 登入積金易網上平台。

MPF 積金易

註冊 | 啟動

登入積金易

成員 僱主

以智方便繼續

或

登入帳戶類型

用戶名稱 積金易號碼

忘記用戶名稱?

忘記密碼?

記住我

登入

C2 於功能表點擊「管理強積金」，選擇「轉移強積金」。然後點擊「僱員自選安排」。

MPF 積金易

主頁 登記強積金帳戶 **管理強積金** 供款 我的帳戶

你好，陳**

積金易號碼： **0001363**

我的投資組合

投資

轉移強積金

提取權益

更改供款週期及/或金額



轉移強積金

請選擇你想作出的轉移類別。

<p>整合個人帳戶</p> <ul style="list-style-type: none">將多個個人帳戶整合至你心儀的受託人及計劃，更輕鬆管理強積金適用於持有多个個人帳戶的計劃成員	<p>離職轉移或轉移自僱人士帳戶</p> <ul style="list-style-type: none">供一般僱員於離職後把強積金從原強積金計劃轉移至另一計劃，或保留至原計劃/指定計劃的個人帳戶；或行業計劃臨時僱員轉移至另一計劃；或自僱人士轉移強積金至其他強積金計劃	<p>僱員自選安排</p> <ul style="list-style-type: none">僱員可每年一次，將供款帳戶內的僱員強制性供款所累積的強積金，轉移至自選的強積金計劃適用於希望在選擇受託人及強積金計劃方面享有更大自主權的僱員	<p>轉移可扣稅自願性供款</p> <ul style="list-style-type: none">隨時將可扣稅自願性供款帳戶內的強積金，轉移至其他提供可扣稅自願性供款帳戶的強積金計劃適用於持有多个可扣稅自願性供款帳戶的人士
---	---	--	--

C3 選擇轉出權益的帳戶，然後點擊 **下一步**。

你正在申請僱員自選安排

選擇轉出權益的帳戶

請從以下選項中選擇你想轉出強積金權益的帳戶。*「帳戶結餘（港幣）」是截至最新基金價格日期的結餘。請注意，這只是最新帳戶結餘以供參考，並不表示可轉移的餘額。

<input checked="" type="radio"/>	強積金計劃 A	<input checked="" type="checkbox"/>
	自 01/01/2024 成員帳戶號碼: 56460306	
	帳戶類別 一般僱員	
	僱主名稱 ABC 公司	帳戶結餘 (港幣) * \$ 172,828.50
	帳戶詳情	
<input type="radio"/>	強積金計劃 B	<input type="checkbox"/>
	自 20/06/2023 成員帳戶號碼: 56469726	
	帳戶類別 一般僱員	
	公司名稱 CBA 公司	帳戶結餘 (港幣) \$ 19,633.60
	帳戶詳情	

返回 **下一步**



備註：你只可轉移一個帳戶。

C4 請選擇**轉移詳情**，然後點擊 **下一步**。

你正在申請僱員自選安排

轉移權益

截至19/09/2025

<input checked="" type="radio"/>	強積金計劃 A	帳戶結餘 (港幣) * \$ 172,828.50
	受託人: 受託人 A 僱主名稱: ABC 公司	
	帳戶類別: 一般僱員 成員帳戶號碼: 56460306	

請選擇你想將哪部分的權益轉移至另一個強積金帳戶。

轉移詳情

- 轉移全部權益 (包括現職期間的僱員強制性供款、現職期間的僱員自願性供款、以往工作所累積並已轉移至供款帳戶的強制性供款及以往工作所累積並已轉移至供款帳戶的自願性供款)
- 轉移部分權益

返回 **下一步**



備註：你可轉移頁面上所顯示的全部或部分強積金權益。

C5 選擇**轉入權益的帳戶**，然後點擊 **下一步** 前往**步驟C7**。

如你想將權益轉至新計劃，點擊**「登記計劃」**前往**步驟C6**。

你正在申請僱員自選安排

選擇轉入權益的帳戶

請從以下選項中選擇你想轉入強積金權益的帳戶。*「帳戶結餘 (港幣)」是截至最新基金價格日期的結餘。請注意，這只是最新帳戶結餘以供參考，並不表示可轉移的餘額。

當你的權益成功轉移後，有關權益將會按轉入帳戶的投資指示處理。一般而言，如果你沒有在轉入帳戶設定任何有效的投資指示，轉入該帳戶的權益將按照預設投資策略投資。如有需要，請在申請轉移後立即更新你的投資指示。

強積金計劃 C	帳戶結餘 (港幣) *
自 14/12/2023 成員帳戶號碼: 56432555	\$ 100,000.00
帳戶類別 個人帳戶	
帳戶詳情	

登記計劃
如上方並未列出你想選擇的計劃，請按此登記參加新計劃。

返回 **下一步**

C6 選擇**受託人及計劃**，然後點擊 **下一步**。

請登記帳戶

受託人 計劃

受託人 D 強積金計劃 D

成分基金列表 [🔗](#)

取消 **下一步**

備註:你將被轉至強積金帳戶登記頁面以辦理登記開立個人帳戶手續。詳情請參閱積金易網頁的登記個人帳戶使用指南(計劃成員)。

C7 核對資料, 然後點擊 **提交**。

你正在申請僱員自選安排

確認

第1步：選擇轉出權益的帳戶

✓ 所選帳戶詳情

○ 強積金計劃 A

受託人: 受託人 A | 帳戶類別: 一般僱員 | 成員帳戶號碼: 56460306

✎ 編輯

第2步：轉移權益

✓ 轉移詳情

付款選項

轉移全部權益

現職工作 以往工作

僱員強制性供款

✎ 編輯

第3步：選擇轉入權益的帳戶

✓ 所選帳戶詳情

○ 強積金計劃 C

受託人: 受託人 C | 帳戶類別: 個人帳戶 | 成員帳戶號碼: 56432555

✎ 編輯

你是否需要提交中介人資料?

是 否

返回
提交

C8 細閱條款及細則, 並點擊 **接受**。

條款及細則

點擊下方「接受」按鈕, 即表示閣下確認:

- 1/ 此申請內所提供之資料正確及完整;
- 2/ 閣下明白此申請一經提交, 即不可撤回;
- 3/ 閣下已閱讀並同意受以下條款及細則約束。

條款及細則內容 (模糊顯示)

拒絕
接受

C9 你的轉移申請已成功提交，請到**我的紀錄**查閱提交狀態。



已提交轉移指示

參考編號：TGD0008680000071770 | 提交日期及時間：06/09/2024 16:12

你的轉移指示已提交。完成後我們會通知你。

查閱提交狀態

更新投資授權

D. 轉移可扣稅自願性供款

你可隨時按以下步驟把可扣稅自願性供款帳戶內的供款轉移至其他計劃的可扣稅自願性供款帳戶。

D1 登入積金易網上平台。

MPF 積金易

註冊 | 啟動

登入積金易

成員 僱主

以智方便繼續

或

登入帳戶類型

用戶名稱 積金易號碼

[忘記用戶名稱?](#)

記住我 [忘記密碼?](#)

登入

D2 於功能表點擊「管理強積金」，選擇「轉移強積金」。然後點擊「轉移可扣稅自願性供款」。

eMPF 積金易

主頁 登記強積金帳戶 **管理強積金** 供款 我的帳戶

你好, 陳**

積金易號碼: **0001363**

我的投資組合

投資

轉移強積金

提取權益

更改供款週期及/或金額



轉移強積金

請選擇你想作出的轉移類別。

整合個人帳戶

- 將多個個人帳戶整合至你心儀的受託人及計劃, 更輕鬆管理強積金
- 適用於持有多个個人帳戶的計劃成員

離職轉移或轉移自僱人士帳戶

- 供一般僱員於離職後把強積金從原強積金計劃轉移至另一計劃, 或保留至原計劃/指定計劃的個人帳戶; 或
- 行業計劃臨時僱員轉移至另一計劃; 或
- 自僱人士轉移強積金至其他強積金計劃

僱員自選安排

- 僱員可每年一次, 將供款帳戶內的僱員強制性供款所累積的強積金, 轉移至自選的強積金計劃
- 適用於希望在選擇受託人及強積金計劃方面享有更大自主權的僱員

轉移可扣稅自願性供款

- 隨時將可扣稅自願性供款帳戶內的強積金, 轉移至其他提供可扣稅自願性供款帳戶的強積金計劃
- 適用於持有多个可扣稅自願性供款帳戶的人士

D3 選擇**轉出權益的帳戶**，然後點擊 **下一步**。

你正在申請轉移可扣稅自願性供款

選擇轉出權益的帳戶

請從以下選項中選擇你想轉出強積金權益的帳戶。*「帳戶結餘（港幣）」是截至最新基金價格日期的結餘。請注意，這只是最新帳戶結餘以供參考，並不表示可轉移的餘額。

<p><input checked="" type="radio"/> 強積金計劃 A</p> <p>自 26/03/2024 成員帳戶號碼：56451514</p> <p>帳戶類別 可扣稅自願性供款帳戶</p> <p>帳戶結餘 (港幣) * \$ 19,916.16</p> <p>帳戶詳情</p>
<p><input type="radio"/> 強積金計劃 B</p> <p>自 26/03/2024 成員帳戶號碼：56465120</p> <p>帳戶類別 可扣稅自願性供款帳戶</p> <p>帳戶結餘 (港幣) * \$ 19,999.38</p> <p>帳戶詳情</p>

返回 **下一步**



備註：你亦可選擇多個可扣稅自願性供款帳戶作出轉移。

D4 選擇**轉入權益的帳戶**，然後點擊 **下一步** 前往**步驟D6**。

你正在申請轉移可扣稅自願性供款

選擇轉入權益的帳戶

請從以下選項中選擇你想轉入強積金權益的帳戶。*「帳戶結餘（港幣）」是截至最新基金價格日期的結餘。請注意，這只是最新帳戶結餘以供參考，並不表示可轉移的餘額。

<p><input checked="" type="radio"/> 強積金計劃 C</p> <p>自 19/10/2023 成員帳戶號碼：51234333</p> <p>帳戶類別 可扣稅自願性供款帳戶</p> <p>帳戶結餘 (港幣) * \$ 50,000.00</p> <p>帳戶詳情</p>
<p> 登記計劃</p> <p>如上方並未列出你想選擇的計劃，請按此登記參加新計劃。</p>

返回 **下一步**



備註：如你想將權益轉至新計劃，請點擊「**登記計劃**」前往**步驟D5**。

D5 選擇受託人及計劃，然後點擊 **下一步**。

✕

請登記帳戶

受託人 計劃
受託人 D 強積金計劃 D

成分基金列表 [🔗](#)

取消 **下一步**



備註：你將被轉至辦理登記開立可扣稅自願性供款帳戶的步驟。詳情請參閱積金易網頁的登記可扣稅自願性供款及特別自願性供款帳戶使用指南（計劃成員）。

D6 核對資料，然後點擊 **提交**。

你正在申請轉移可扣稅自願性供款

確認

第1步：選擇轉出權益的帳戶

✓ 所選帳戶詳情 ^

○

強積金計劃 A
受託人: 受託人 A

帳戶類別: 可扣稅自願性供款帳戶 | 成員帳戶號碼: 56451514

[編輯](#)

第2步：選擇轉入權益的帳戶

✓ 所選帳戶詳情 ^

○

強積金計劃 C
受託人: 受託人 C

帳戶類別: 可扣稅自願性供款帳戶 | 成員帳戶號碼: 51234333

[編輯](#)

你是否需要提交中介人資料？

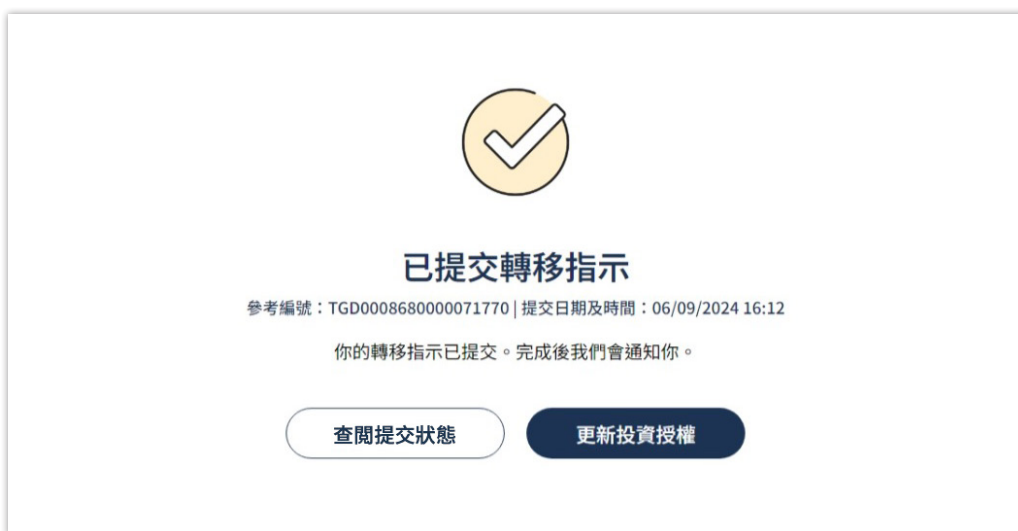
是 否

返回 **提交**

D7 細閱條款及細則，並點擊 **接受**。



D8 你的轉移申請已成功提交，請到**我的紀錄**查閱提交狀態。



- 完 -